



**ΡΟΕΣ ΜΙΣΘΩΤΗΣ ΑΠΑΣΧΟΛΗΣΗΣ
ΣΤΟΝ ΙΔΙΩΤΙΚΟ ΤΟΜΕΑ**

ΑΥΓΟΥΣΤΟΣ 2024

*Τμήμα Αξιοποίησης Δεδομένων, Τεκμηρίωσης & Ανάλυσης, της Δ/σης Προγραμματισμού και Συντονισμού, Επιθεώρησης Εργασιακών Σχέσεων της Ανεξάρτητης Αρχής Επιθεώρησης Εργασίας,
Ομάδα Διαχείρισης του Πληροφοριακού Συστήματος "ΕΡΓΑΝΗ"*

**ΣΤΟΙΧΕΙΑ ΡΟΩΝ ΜΙΣΘΩΤΗΣ ΑΠΑΣΧΟΛΗΣΗΣ
ΣΤΟΝ ΙΔΙΩΤΙΚΟ ΤΟΜΕΑ ΜΗΝΟΣ ΑΥΓΟΥΣΤΟΥ 2024**

Το Υπουργείο Εργασίας & Κοινωνικής Ασφάλισης δημοσιοποιεί αναλυτικά στοιχεία και συγκριτικούς πίνακες που απεικονίζουν τις ροές μισθωτής απασχόλησης στον ιδιωτικό τομέα, όπως αυτές διαμορφώνονται στην αγορά εργασίας κατά το μήνα **Αύγουστο 2024**. Παρουσιάζονται συγκριτικά στοιχεία με το αντίστοιχο περσινό διάστημα, το ισοζύγιο ροών μισθωτής απασχόλησης στον ιδιωτικό τομέα ανά φύλο και ηλικιακή ομάδα, ανά περιφέρεια και περιφερειακή ενότητα, ανά κωδικό αριθμό οικονομικής δραστηριότητας με τα πέντε (5) υψηλότερα και τα πέντε (5) χαμηλότερα ισοζύγια, ενώ απεικονίζονται και τα επαγγέλματα που εμφανίζουν τα υψηλότερα ισοζύγια προσλήψεων-αποχωρήσεων. Επιπλέον, καταγράφονται οι νέες προσλήψεις ανά είδος σύμβασης εργασίας και οι μετατροπές συμβάσεων εργασίας (από πλήρη απασχόληση σε μερική και εκ περιτροπής), καθώς και τα στοιχεία των επιχειρησιακών συμβάσεων που κατατέθηκαν κατά το μήνα **Αύγουστο 2024**. Τα εν λόγω στοιχεία αντλήθηκαν από το Πληροφοριακό Σύστημα «**ΕΡΓΑΝΗ**», σύμφωνα και με τα προβλεπόμενα στην Υπουργική Απόφαση υπ' αριθμ. **5072/6 (ΦΕΚ 449Β'/25.02.2013)**, όπως τροποποιήθηκε και συμπληρώθηκε με τις υπ' αριθμ. **28153/126 (ΦΕΚ 2163Β'/30.08.2013¹)** και υπ' αριθμ. **29502/85 (ΦΕΚ 2390Β'/8.9.2014)** Υπουργικές Αποφάσεις.

Το Πληροφοριακό Σύστημα «**ΕΡΓΑΝΗ**» καταγράφει με ηλεκτρονικό τρόπο τις ροές μισθωτής απασχόλησης στον ιδιωτικό τομέα της οικονομίας, αποτυπώνοντας, σε ζωντανό χρόνο και σε κάθε περιοχή της χώρας κρίσιμα στοιχεία της αγοράς εργασίας, ενώ μέχρι και τον Φεβρουάριο του 2013 η καταγραφή των στοιχείων αυτών γίνονταν χειρόγραφα. Για τους μήνες και τις περιόδους πριν την πλήρη εφαρμογή του Πληροφοριακού Συστήματος «**ΕΡΓΑΝΗ**» αξιοποιούνται της Δημόσιας Υπηρεσίας Απασχόλησης (ΔΥΠΑ). Επιπρόσθετα, παρουσιάζονται μηνιαία στοιχεία που αφορούν στις ροές προσλήψεων-αποχωρήσεων που κατατέθηκαν με χειρόγραφο τρόπο (εκπρόθεσμες υποβολές – ειδικές κατηγορίες επιχειρήσεων) στις περιφερειακές υπηρεσίες της ΔΥΠΑ από 01.08.2024 έως και 31.08.2024 (βλ. πίνακα XV).

Πίνακας Ι

(σε θέσεις εργασίας)	<u>Αύγουστος 2024</u> (1)	<u>Αύγουστος 2023</u> (2)	<u>Διαφορά</u> (1-2)	<u>Α' Οκτάμηνο 2024</u> (3)	<u>Α' Οκτάμηνο 2023</u> (4)	<u>Διαφορά</u> (3-4)
I. Προσλήψεις	214.678	215.879	-1.201	2.227.877	2.138.352	89.525
II. Αποχωρήσεις*	219.759	231.705	-11.946	1.928.729	1.857.554	71.175
A. Καταγγελίες συμβάσεων αορίστου χρόνου και λήξεις συμβάσεων ορισμένου	127.069	132.795	-5.726	1.164.635	1.121.969	42.666
B. Οικειοθελείς αποχωρήσεις	92.690	98.910	-6.220	764.094	735.585	28.509
III. Ισοζύγιο (I-II)	-5.081	-15.826	10.745	299.148	280.798	18.350

***Σημείωση:** Με τον όρο «αποχωρήσεις» ή «απολύσεις» εννοούμε το σύνολο των α) καταγγελιών συμβάσεων αορίστου χρόνου και λήξεων συμβάσεων ορισμένου χρόνου και β) οικειοθελών αποχωρήσεων. Το ισοζύγιο προσλήψεων-αποχωρήσεων αναφέρεται και ως ισοζύγιο προσλήψεων – απολύσεων χάριν απλότητας.

¹ Σύμφωνα με την Απόφαση αυτή, κάθε εργοδότης που απασχολεί εργαζόμενο με σχέση εξαρτημένης εργασίας ιδιωτικού δικαίου υποχρεούται να υποβάλει ηλεκτρονικά στο ΠΣ «**ΕΡΓΑΝΗ**» τα αναφερόμενα στην ΥΑ έντυπα.

Όπως απεικονίζεται στον Πίνακα I, και προκύπτει από τα αποτελέσματα του Πληροφοριακού Συστήματος «ΕΡΓΑΝΗ», κατά το μήνα **Αύγουστο 2024** καταγράφεται **μείωση της μισθωτής απασχόλησης** στον ιδιωτικό τομέα, καθώς προκύπτει **αρνητικό ισοζύγιο προσλήψεων – αποχωρήσεων κατά -5.081 θέσεις εργασίας**.

Συγκεκριμένα, σύμφωνα με τα στοιχεία των ροών μισθωτής απασχόλησης του **Αυγούστου 2024**, οι αναγγελίες πρόσληψης ανήλθαν σε **214.678**, ενώ οι αποχωρήσεις σε **219.759**. Από τις **219.759** συνολικά αποχωρήσεις, οι **92.690** προήλθαν από οικειοθελείς αποχωρήσεις και οι **127.069** από καταγγελίες συμβάσεων αορίστου χρόνου ή λήξεις συμβάσεων ορισμένου χρόνου.

Από τη σύγκριση των στοιχείων των δύο μηνών, Αύγουστος 2024 και Αύγουστος 2023, προκύπτει θετική επίδοση κατά **10.745** περισσότερων θέσεων εργασίας για τον Αύγουστο 2024 (αρνητικό ισοζύγιο -5.081 θέσεων εργασίας) έναντι αρνητικού ισοζυγίου (-15.826) τον Αύγουστο του 2023, (βλ. πίνακα II διάγραμμα III).

Αθροιστικά για την περίοδο **Ιανουάριος – Αύγουστος 2024**, οι αναγγελίες προσλήψεων ανήλθαν στις **2.227.877** θέσεις εργασίας και οι αποχωρήσεις έφτασαν τις **1.928.729**, εκ των οποίων οι **1.164.635** ήταν αποτέλεσμα καταγγελιών συμβάσεων αορίστου χρόνου ή λήξεων συμβάσεων ορισμένου χρόνου και οι **764.094** οικειοθελείς αποχωρήσεις.

Έτσι, το **ισοζύγιο των ροών μισθωτής απασχόλησης του πρώτου οκταμήνου του έτους 2024** είναι θετικό και διαμορφώνεται στις **299.148** νέες θέσεις εργασίας (αποτελώντας την υψηλότερη επίδοση πρώτου οκταμήνου έτους από το **2001** μέχρι σήμερα (βλ. πίνακα II και διάγραμμα IV).

Παράλληλα, με τις ηλεκτρονικές υποβολές εντύπων προσλήψεων – απολύσεων μέσω του Πληροφοριακού Συστήματος «ΕΡΓΑΝΗ» υπάρχει και ένα ιδιαίτερα μικρό ποσοστό επιχειρήσεων που προέβησαν αναγκαστικά σε χειρόγραφες υποβολές εντύπων στις περιφερειακές υπηρεσίες της ΔΥΠΙΑ, λόγω είτε περιπτώσεων εκπρόθεσμων υποβολών, στις οποίες επιβάλλονται και τα προβλεπόμενα πρόστιμα, είτε ειδικών ελάχιστων περιπτώσεων επιχειρήσεων που αδυνατούν να υποβάλλουν τα στοιχεία ηλεκτρονικά. Το ισοζύγιο ροών μισθωτής απασχόλησης για αυτές τις συγκεκριμένες κατηγορίες επιχειρήσεων για το διάστημα από 01.08.2024 έως και 31.08.2024, σύμφωνα με τα στοιχεία της ΔΥΠΙΑ, διαμορφώνεται σε **-67** λιγότερες θέσεις εργασίας (βλ. πίνακα XV).

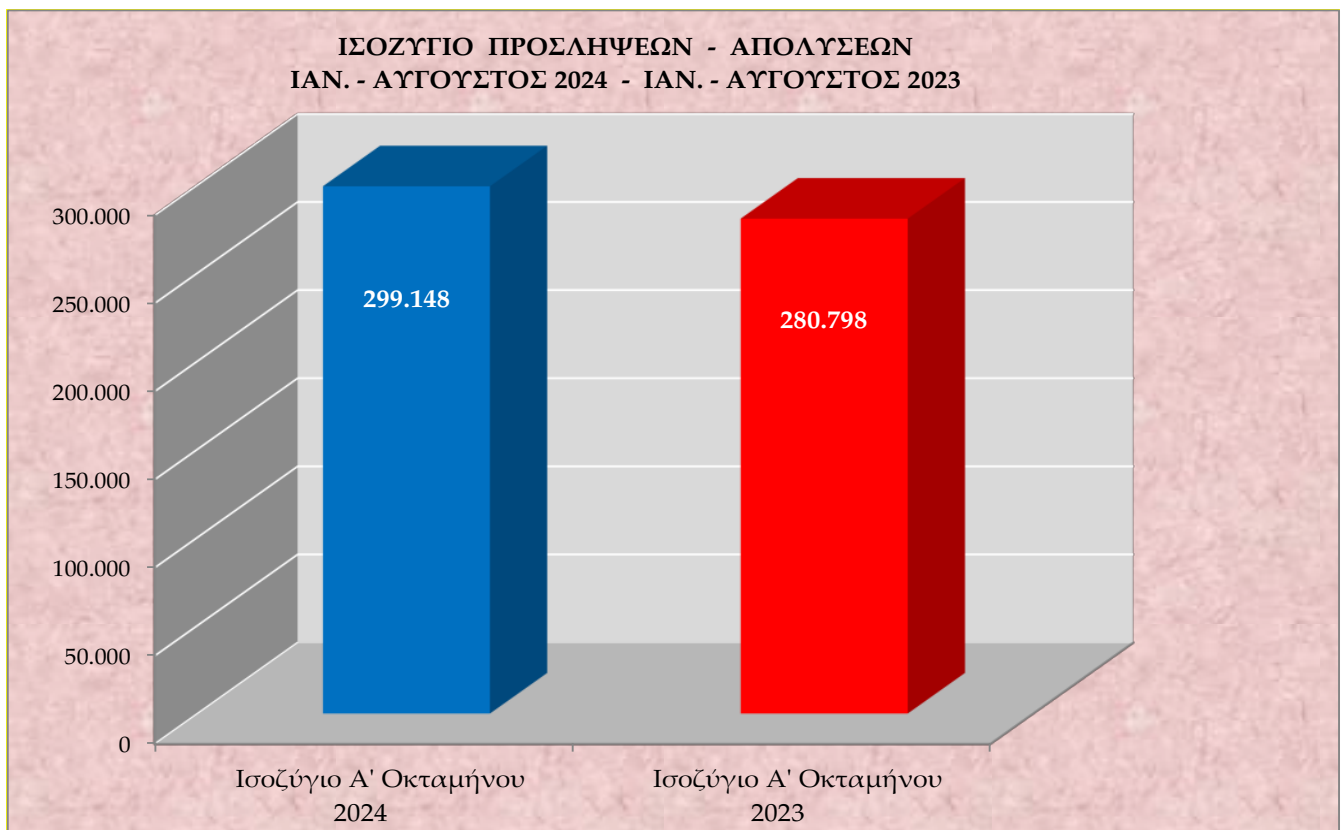
Πίνακας II

(σε νέες θέσεις εργασίας)	Ισοζύγιο Ροών Αυγούστου	Ισοζύγιο Ροών Ιανουαρίου - Αυγούστου
2001	-6.932	73.020
2002	17.170	116.338
2003	-5.999	77.148
2004	5.114	117.961
2005	-5.458	74.039
2006	-12.426	87.108
2007	-15.264	75.266

2008	-14.361	102.409
2009	-10.765	24.944
2010	-12.130	49.934
2011	-8.237	22.453
2012	-2.178	31.262
2013	10.969	102.580
2014	1.311	190.883
2015	-441	186.024
2016	-16.128	237.817
2017	-14.402	248.743
2018	-7.748	281.813
2019	3.111	284.886
2020	4.342	115.647
2021	-9.875	265.130
2022	-32.966	237.225
2023	-15.826	280.798
2024	-5.081	299.148

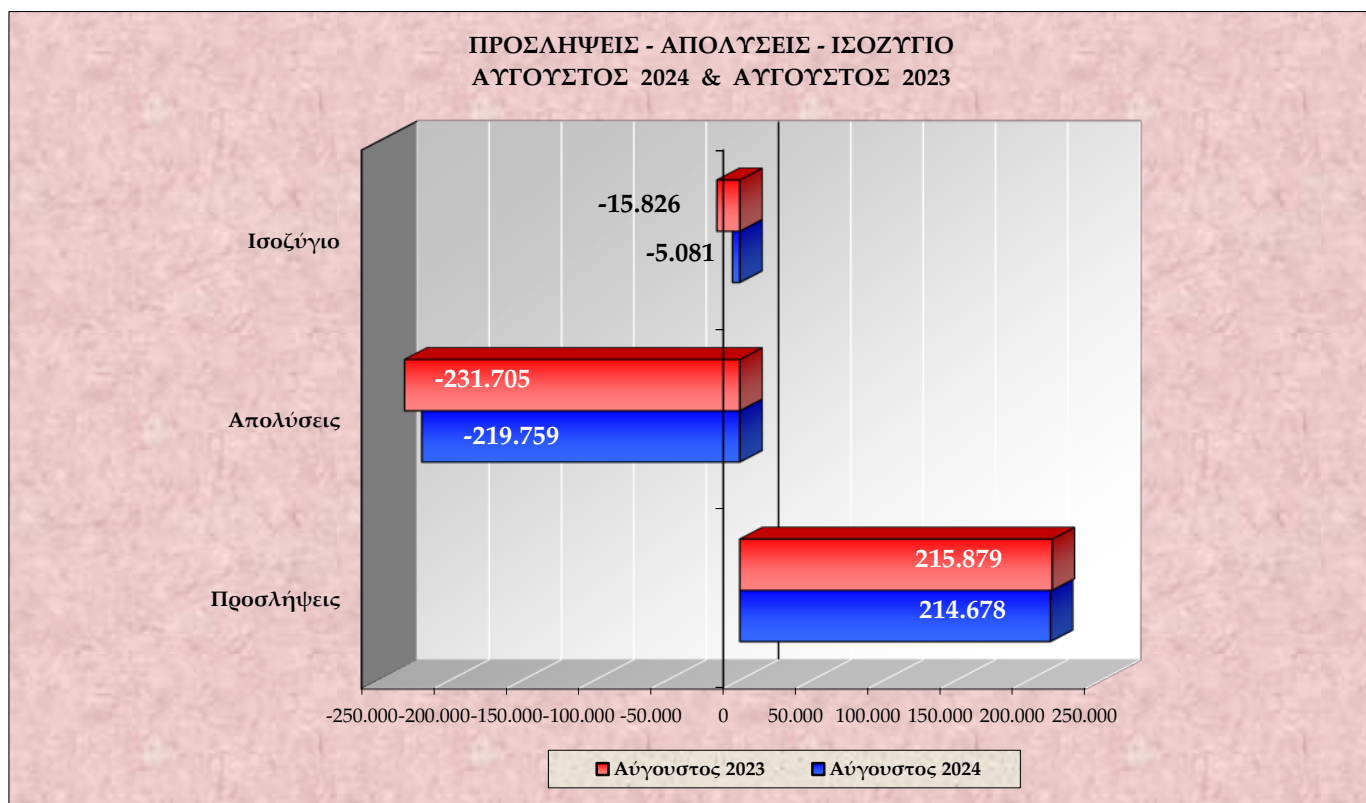
Στον **πίνακα II** καταγράφονται τα ισοζύγια ροών μισθωτής απασχόλησης μηνός Αυγούστου, καθώς επίσης και τα ισοζύγια ροών μισθωτής απασχόλησης κατά το πρώτο οκτάμηνο κάθε έτους, για την περίοδο 2001 – 2024, με βάση και τα σχετικά στοιχεία από την ΔΥΠΙΑ για την περίοδο πριν την εφαρμογή του πληροφοριακού συστήματος «**ΕΡΓΑΝΗ**».

Διάγραμμα I



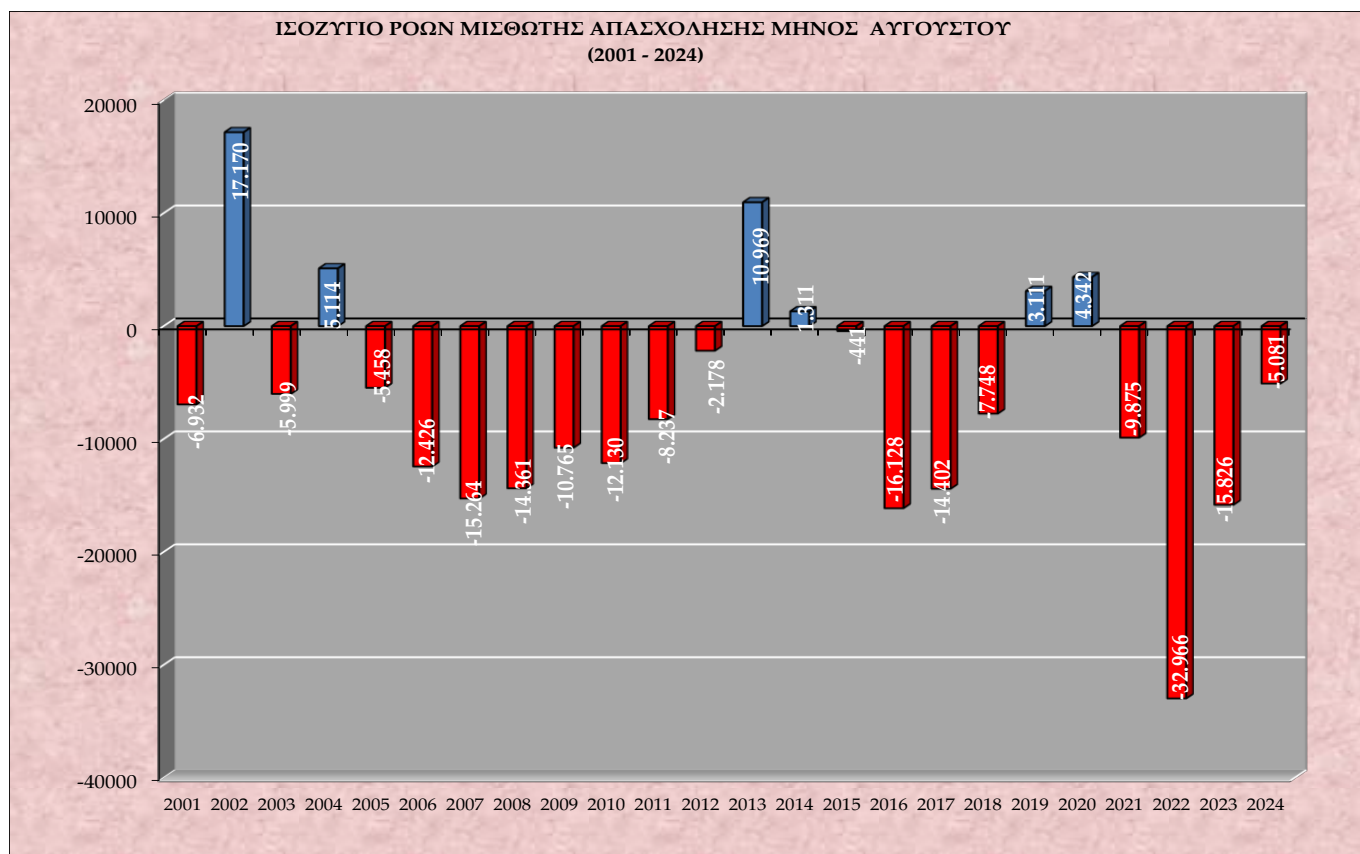
Στο **διάγραμμα I** αποτυπώνεται το ισοζύγιο προσλήψεων-απολύσεων Ιανουαρίου – Αυγούστου 2024 σε σχέση με το ισοζύγιο Ιανουαρίου - Αυγούστου 2023.

Διάγραμμα II



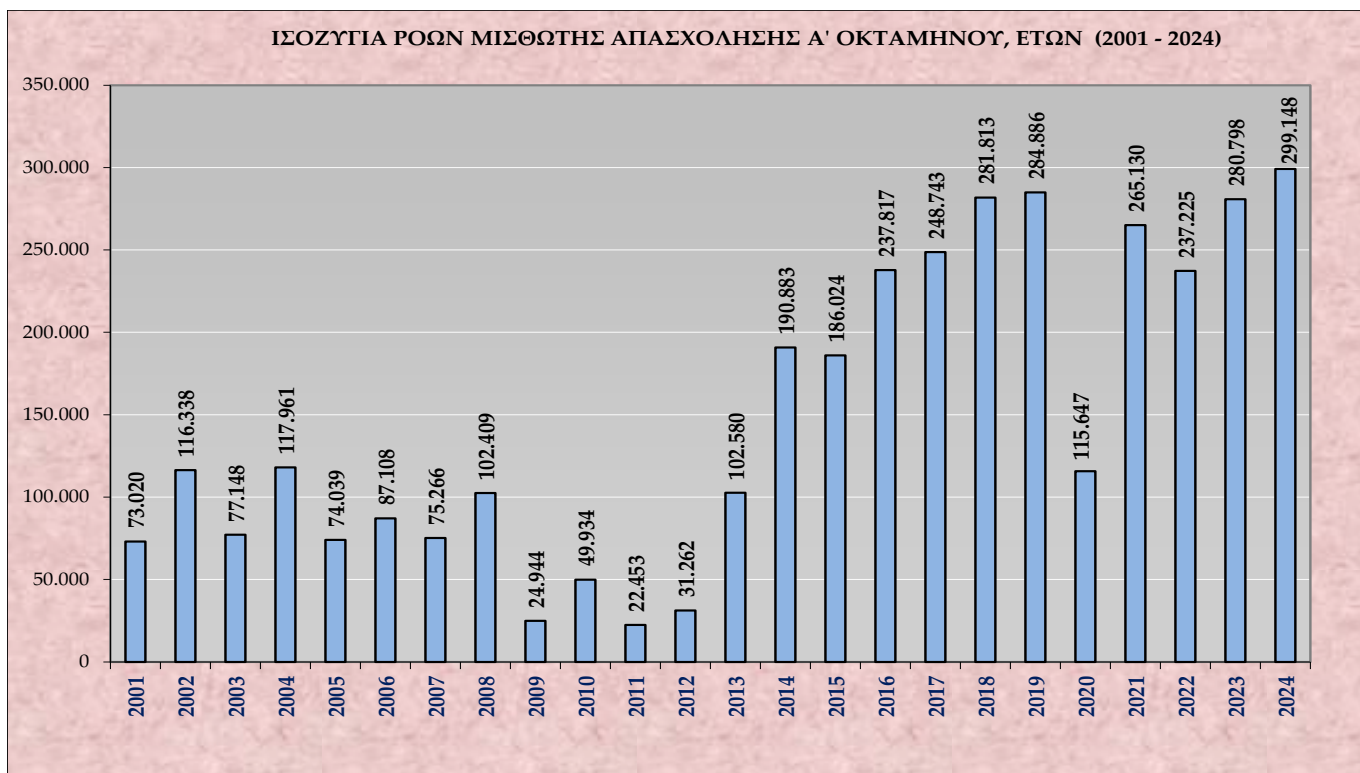
Στο **διάγραμμα II** αποτυπώνονται οι ροές μισθωτής απασχόλησης και το ισοζύγιο προσλήψεων-απολύσεων των μηνών Αυγούστου 2024 και Αυγούστου 2023.

Διάγραμμα III



Στο **διάγραμμα III** αποτυπώνεται το ισοζύγιο ροών μισθωτής απασχόλησης μηνός Αυγούστου για τα έτη 2001 – 2024.

Διάγραμμα IV



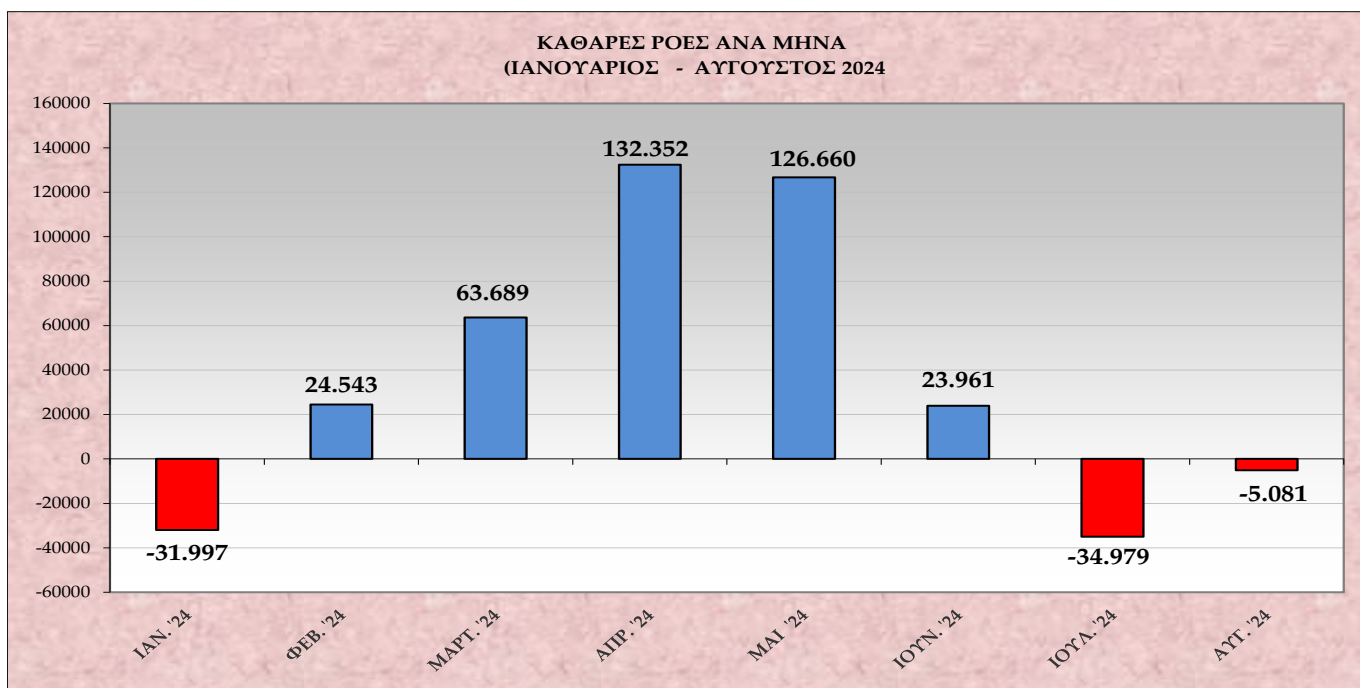
Στο **διάγραμμα IV** αποτυπώνεται το ισοζύγιο ροών μισθωτής απασχόλησης πρώτου οκταμήνου για τα έτη 2001 – 2024.

Πίνακας III

ΚΑΘΑΡΕΣ ΡΟΕΣ	ΙΑΝ.	ΦΕΒ.	ΜΑΡ.	ΑΠΡ.	ΜΑΙΟΣ	ΙΟΥΝ.	ΙΟΥΛ.	ΑΥΓ.	ΣΕΠΤ	ΟΚΤ.	ΝΟΕΜ.	ΔΕΚ.
2024	-31.997	24.543	63.689	132.352	126.660	23.961	-34.979	-5.081	-	-	-	-

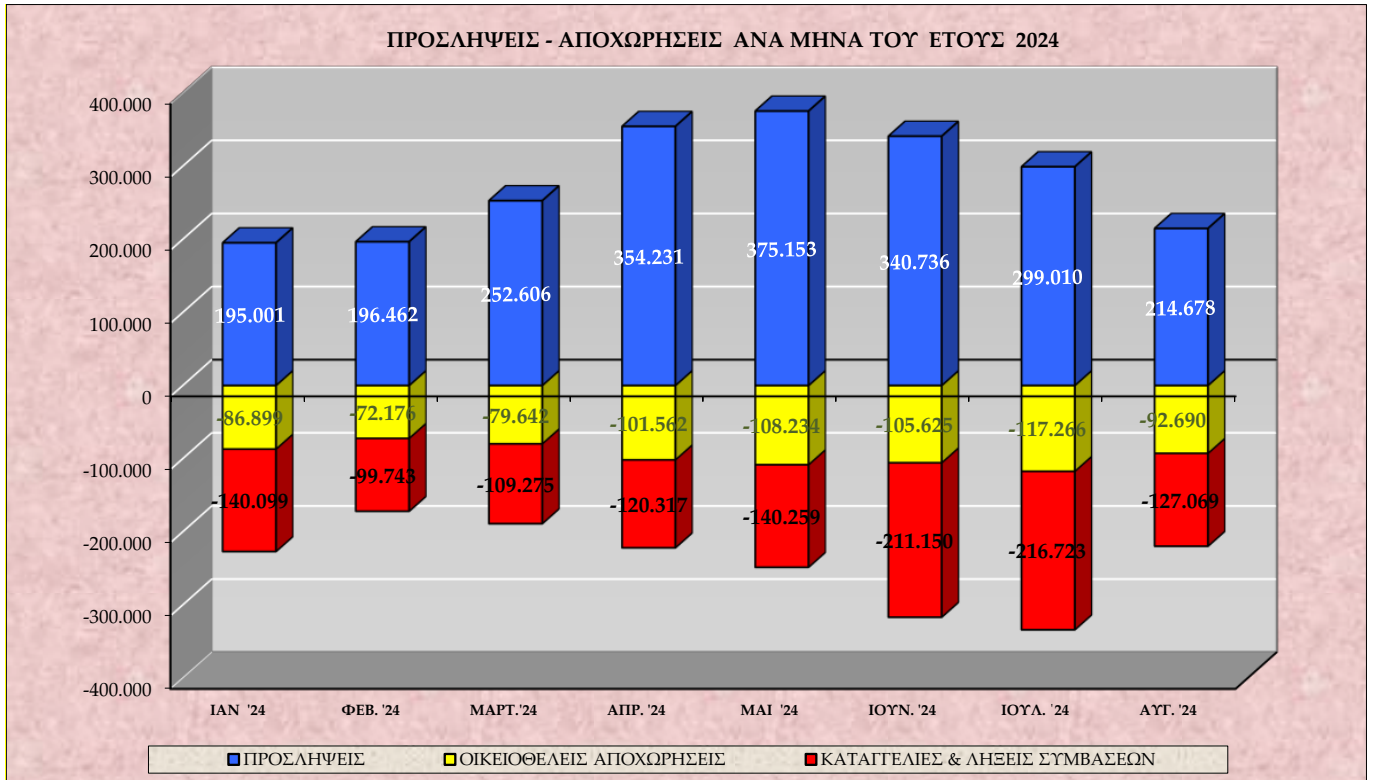
Στον **πίνακα III** καταγράφονται οι καθαρές ροές μισθωτής απασχόλησης ανά μήνα κατά το Α' οκτάμηνο του έτους 2024.

Διάγραμμα V



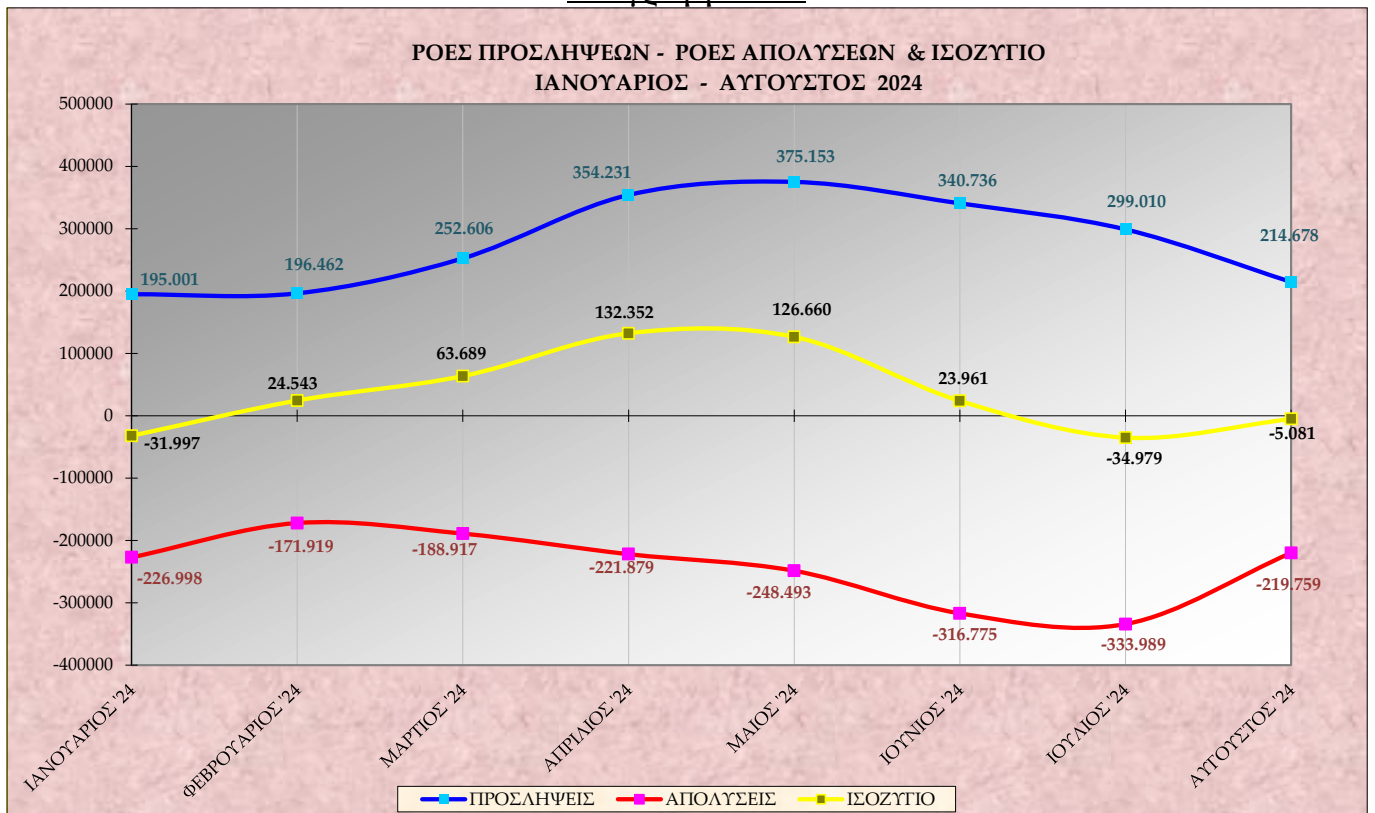
Στο **διάγραμμα V** αποτυπώνονται οι καθαρές ροές μισθωτής απασχόλησης (ισοζύγιο προσλήψεων – αποχωρήσεων) ανά μήνα κατά το Α' οκτάμηνο του έτους 2024.

Διάγραμμα VI



Στο **διάγραμμα VI** αποτυπώνονται οι προσλήψεις, οι καταγγελίες και λήξεις συμβάσεων, καθώς και οι οικειοθελείς αποχωρήσεις ανά μήνα κατά το Α' οκτάμηνο του έτους 2024.

Διάγραμμα VII



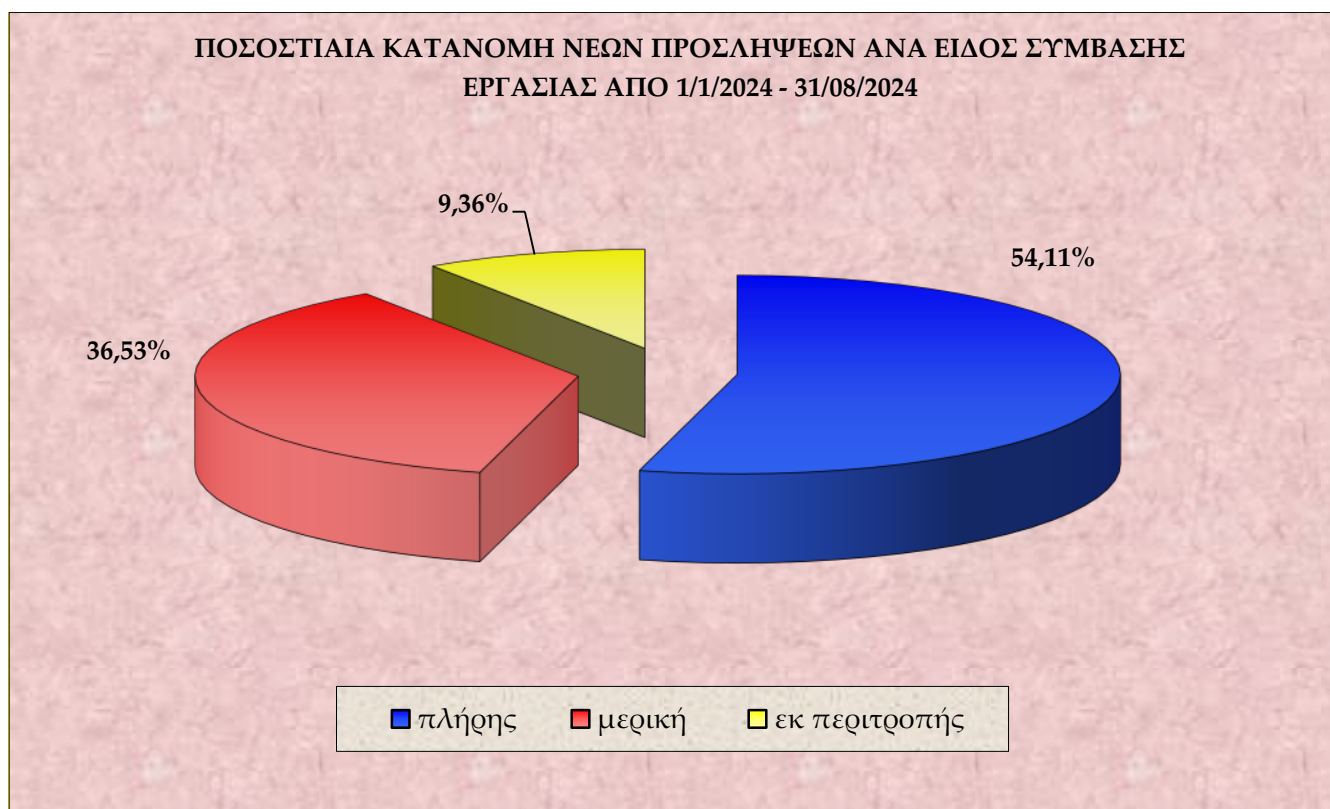
Στο **διάγραμμα VII** αποτυπώνονται οι ροές προσλήψεων – απολύσεων και το ισοζύγιο ανά μήνα κατά το Α' οκτάμηνο του έτους 2024.

Πίνακας IV

ΜΗΝΑΣ	ΠΡΟΣΛΗΨΕΙΣ ΑΝΑ ΕΙΔΟΣ ΣΥΜΒΑΣΗΣ ΕΡΓΑΣΙΑΣ ΑΠΟ 01.01.2024 ΕΩΣ 31.08.2024			
	ΠΛΗΡΗΣ ΑΠΑΣΧΟΛΗΣΗ	ΜΕΡΙΚΗ ΑΠΑΣΧΟΛΗΣΗ	ΕΚ ΠΕΡΙΤΡΟΠΗΣ ΑΠΑΣΧΟΛΗΣΗ	ΣΥΝΟΛΟ ΠΡΟΣΛΗΨΕΩΝ
ΙΑΝΟΥΑΡΙΟΣ 2024	105.613	73.135	16.253	195.001
ΦΕΒΡΟΥΑΡΙΟΣ 2024	101.121	75.639	19.702	196.462
ΜΑΡΤΙΟΣ 2024	133.928	91.031	27.647	252.606
ΑΠΡΙΛΙΟΣ 2024	225.428	104.155	24.648	354.231
ΜΑΙΟΣ 2024	211.637	129.816	33.700	375.153
ΙΟΥΝΙΟΣ 2024	172.580	135.720	32.436	340.736
ΙΟΥΛΙΟΣ 2024	151.884	117.039	30.087	299.010
ΑΥΓΟΥΣΤΟΣ 2024	103.387	87.274	24.017	214.678
ΣΥΝΟΛΟ Α' ΟΚΤΑΜΗΝΟΥ 2024	1.205.578	813.809	208.490	2.227.877

Στον πίνακα IV καταγράφονται οι νέες προσλήψεις, ανά είδος σύμβασης εργασίας από 01.01.2024 έως 31.08.2024.

Διάγραμμα VIII



Στο διάγραμμα VIII αποτυπώνεται η ποσοστιαία κατανομή των νέων προσλήψεων ανά είδος σύμβασης εργασίας, για την περίοδο 01.01.2024 – 31.08.2024.

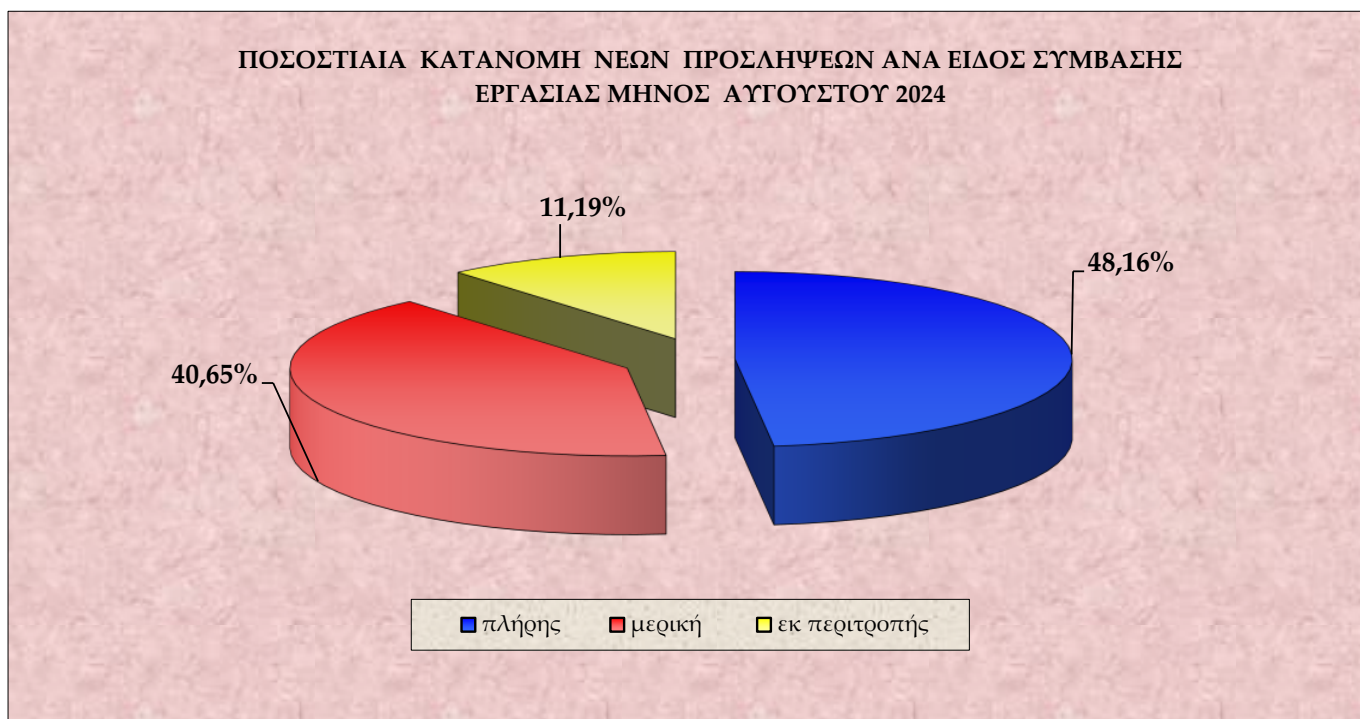
Πίνακας V

ΗΜΕΡΕΣ	Ε3 (α) (Αναγγελίες Πρόσληψης Πλήρους Απασχόλησης)	Ε3 (β) (Αναγγελίες Πρόσληψης Μερικής Απασχόλησης)	Ε3 (γ) (Αναγγελίες Πρόσληψης Περιτροπής Απασχόλησης)	Ε3 ΣΥΝΟΛΟ Αναγγελιών Πρόσληψης (α+β+γ)	Ε5 (Αναγγελίες Οικειοθελούς Αποχώρησης)	Ε6 (Καταγγελίες Συμβάσεων Αορίστου Χρόνου)	Ε7 (Λήξεις Συμβάσεων Ορισμένου χρόνου)	Ε5+Ε6+Ε7 ΣΥΝΟΛΟ Αποχωρήσεων	ΙΣΟΖΥΓΙΟ Ε3 - (Ε5+Ε6+Ε7)
1/8/2024	6.744	4.545	1.008	12.297	8.241	2.941	13.566	24.748	-12.451
2/8/2024	5.434	5.306	1.566	12.306	5.879	1.874	5.541	13.294	-988
3/8/2024	1.065	1.262	483	2.810	829	228	1.124	2.181	629
4/8/2024	569	432	111	1.112	546	154	1.132	1.832	-720
5/8/2024	4.558	2.914	753	8.225	6.057	1.658	6.577	14.292	-6.067
6/8/2024	3.436	2.842	713	6.991	4.569	1.173	3.725	9.467	-2.476
7/8/2024	3.372	2.909	685	6.966	3.349	794	2.884	7.027	-61
8/8/2024	3.249	3.094	1.191	7.534	3.316	857	2.669	6.842	692
9/8/2024	4.311	4.197	1.353	9.861	3.848	1.074	3.283	8.205	1.656
10/8/2024	930	965	418	2.313	624	140	867	1.631	682
11/8/2024	533	481	98	1.112	311	166	1.002	1.479	-367
12/8/2024	3.212	2.433	619	6.264	3.869	925	5.328	10.122	-3.858
13/8/2024	2.827	2.657	1.014	6.498	2.965	663	2.729	6.357	141
14/8/2024	2.628	2.963	1.253	6.844	2.654	541	3.017	6.212	632
15/8/2024	302	499	221	1.022	333	57	734	1.124	-102
16/8/2024	2.131	1.959	821	4.911	1.494	265	2.775	4.534	377
17/8/2024	729	970	489	2.188	380	84	1.058	1.522	666
18/8/2024	507	426	156	1.089	305	55	926	1.286	-197
19/8/2024	3.934	2.340	493	6.767	4.459	892	7.228	12.579	-5.812
20/8/2024	3.302	2.350	569	6.221	3.460	794	3.928	8.182	-1.961
21/8/2024	2.542	2.412	713	5.667	3.224	725	3.030	6.979	-1.312
22/8/2024	2.905	3.237	936	7.078	3.138	808	2.368	6.314	764
23/8/2024	4.135	4.587	1.623	10.345	2.823	615	2.029	5.467	4.878
24/8/2024	771	1.171	708	2.650	448	91	679	1.218	1.432
25/8/2024	463	495	186	1.144	333	63	703	1.099	45
26/8/2024	4.854	3.346	570	8.770	5.669	1.439	7.373	14.481	-5.711
27/8/2024	3.800	3.194	615	7.609	4.852	996	3.929	9.777	-2.168
28/8/2024	4.143	3.793	686	8.622	4.180	980	3.183	8.343	279
29/8/2024	6.640	5.716	1.101	13.457	4.173	981	3.001	8.155	5.302
30/8/2024	15.683	10.856	2.095	28.634	5.009	1.475	3.081	9.565	19.069
31/8/2024	3.678	2.923	770	7.371	1.353	427	3.665	5.445	1.926
ΣΥΝΟΛΟ	103.387	87.274	24.017	214.678	92.690	23.935	103.134	219.759	-5.081

Στον πίνακα V αποτυπώνονται αναλυτικά στοιχεία, σε ημερήσια βάση, για τις ροές μισθωτής απασχόλησης και το ισοζύγιο ροών από 01.08.2024 – 31.08.2024.

***Σημείωση:** Τα Ε3, Ε5, Ε6, Ε7 αφορούν στα αρχικά της ονομασίας των αντίστοιχων Εντύπων που υποβάλλονται από τους εργοδότες μέσω του Πληροφοριακού Συστήματος «ΕΡΓΑΝΗ» και αντιστοιχούν σε ηλεκτρονικά υποβαλλόμενες πράξεις. Συγκεκριμένα, ΕΝΤΥΠΟ 3 (Ε3): Αναγγελία πρόσληψης/ ΕΝΤΥΠΟ 5 (Ε5):Αναγγελία οικειοθελούς αποχώρησης μισθωτού/ ΕΝΤΥΠΟ 6 (Ε6): Καταγγελία σύμβασης εργασίας αορίστου χρόνου (με ή χωρίς προειδοποίηση) / ΕΝΤΥΠΟ 7 (Ε7): Βεβαίωση – Δήλωση εργοδότη για συμβάσεις ορισμένου χρόνου ή έργου

Διάγραμμα ΙΧ



Στο **διάγραμμα ΙΧ** αποτυπώνεται η ποσοστιαία κατανομή των νέων προσλήψεων ανά είδος σύμβασης εργασίας, για το μήνα Αύγουστο 2024.

Πίνακας VI

Μετατροπές συμβάσεων εργασίας από πλήρη απασχόληση σε μερική απασχόληση	Μετατροπές συμβάσεων εργασίας από πλήρη απασχόληση σε εκ περιτροπής απασχόληση με συμφωνία εργαζόμενου και εργοδότη	Μετατροπές συμβάσεων εργασίας από πλήρη απασχόληση σε εκ περιτροπής απασχόληση με μονομερή απόφαση του εργοδότη
2.147	714	29

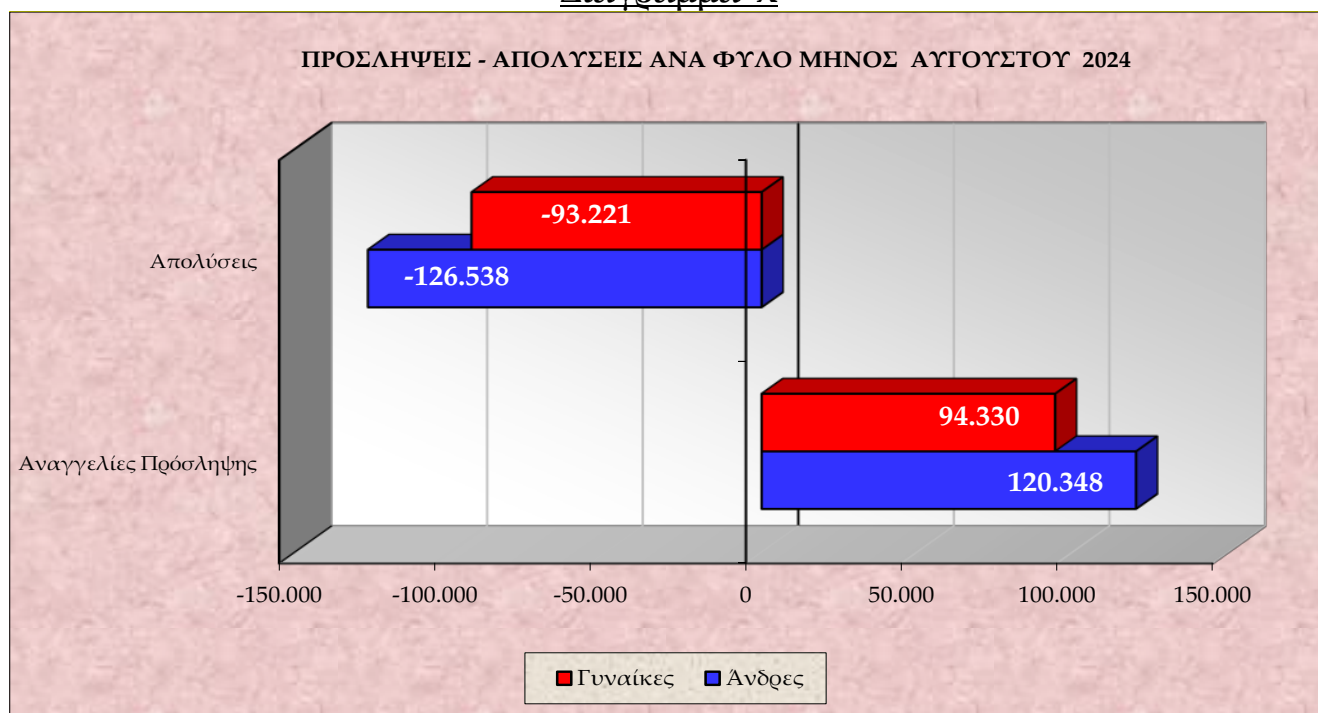
Στον **πίνακα VI** καταγράφονται οι συμβάσεις πλήρους απασχόλησης, που μετατράπηκαν σε μερική και σε εκ περιτροπής απασχόληση (κατόπιν συμφωνίας εργαζόμενου – εργοδότη ή μονομερούς απόφασης του εργοδότη), κατά το μήνα Αύγουστο 2024.

Πίνακας VII

ΦΥΛΟ	Ε3 (Αναγγελίες Πρόσληψης)	Ε5 (Αναγγελίες Οικειοθελούς Αποχώρησης)	Ε6 (Καταγγελίες Συμβάσεων Αορίστου Χρόνου)	Ε7 (Λήξεις Συμβάσεων Ορισμένου Χρόνου)	ΣΥΝΟΛΟ ΑΠΟΧΩΡΗΣΕΩΝ Ε5+Ε6+Ε7	ΙΣΟΖΥΓΙΟ Ε3-(Ε5+Ε6+Ε7)
Άνδρες	120.348	52.640	12.999	60.899	126.538	-6.190
Γυναίκες	94.330	40.050	10.936	42.235	93.221	1.109
Σύνολο	214.678	92.690	23.935	103.134	219.759	-5.081

Στον πίνακα VII καταγράφονται οι ροές και το ισοζύγιο ροών μισθωτής απασχόλησης, ανά φύλο για το μήνα Αύγουστο 2024.

Διάγραμμα Χ



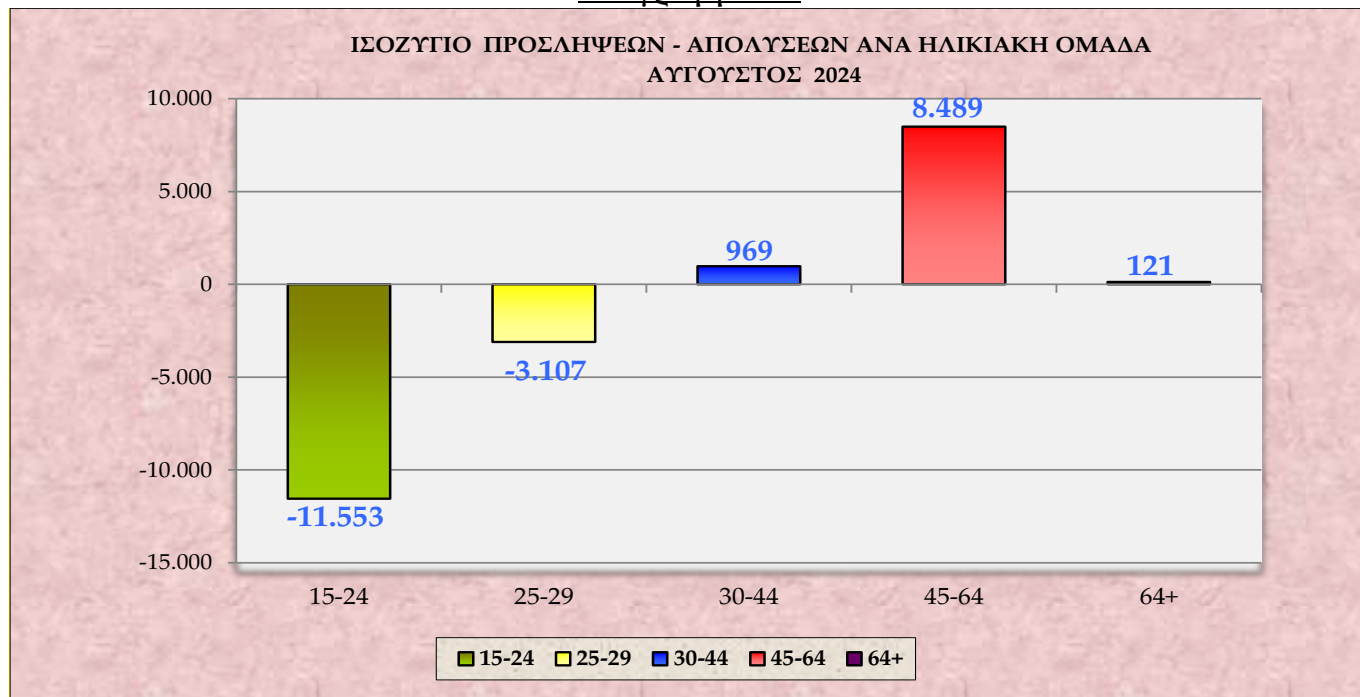
Στο διάγραμμα Χ αποτυπώνονται οι προσλήψεις – απολύσεις ανά φύλο για το μήνα Αύγουστο του έτους 2024.

Πίνακας VIII

ΗΛΙΚΙΑΚΗ ΟΜΑΔΑ	Ε3 (Αναγγελίες Πρόσληψης)	Ε5 (Αναγγελίες Οικειοθελούς Αποχώρησης)	Ε6 (Καταγγελίες Συμβάσεων Αορίστου Χρόνου)	Ε7 (Λήξεις Συμβάσεων Ορισμένου Χρόνου)	ΣΥΝΟΛΟ ΑΠΟΧΩΡΗΣΕΩΝ Ε5+Ε6+Ε7	ΙΣΟΖΥΓΙΟ Ε3-(Ε5+Ε6+Ε7)
15 - 24	48.876	30.959	5.096	24.374	60.429	-11.553
25 - 29	28.393	14.011	3.443	14.046	31.500	-3.107
30 - 44	69.988	27.162	7.737	34.120	69.019	969
45 - 64	63.934	19.531	7.240	28.674	55.445	8.489
64 +	3.487	1.027	419	1.920	3.366	121
ΣΥΝΟΛΟ	214.678	92.690	23.935	103.134	219.759	-5.081

Στον πίνακα VIII καταγράφονται οι ροές μισθωτής απασχόλησης και το ισοζύγιο ροών μισθωτής απασχόλησης ανά ηλικιακή ομάδα για το μήνα Αύγουστο 2024.

Διάγραμμα XI



Στο **διάγραμμα XI** αποτυπώνεται το ισοζύγιο προσλήψεων-απολύσεων ανά ηλικιακή ομάδα κατά το μήνα Αύγουστο 2024.

Πίνακας IX

ΔΡΑΣΤΗΡΙΟΤΗΤΑ	E3 (Αναγγελίες Πρόσληψης)	E5 (Αναγγελίες Οικειοθελούς Αποχώρησης)	E6 (Καταγγελίες Συμβάσεων Αορίστου Χρόνου)	E7 (Λήξεις Συμβάσεων Ορισμένου Χρόνου)	ΣΥΝΟΛΟ ΑΠΟΧ/ΣΕΩΝ E5+E6+E7	ΙΣΟΖΥΓΙΟ E3 - (E5+E6+E7)
Δημόσια διοίκηση και άμυνα· υποχρεωτική κοινωνική ασφάλιση	12.361	461	20	2.854	3.335	9.026
Εκπαίδευση	10.579	842	562	3.617	5.021	5.558
Δραστηριότητες παροχής υπηρεσιών σε κτίρια και εξωτερικούς χώρους	4.683	1.569	754	1.756	4.079	604
Δημιουργικές δραστηριότητες, τέχνες και διασκέδαση	5.609	456	98	4.611	5.165	444
Διοικητικές δραστηριότητες γραφείου και γραμματειακή υποστήριξη	955	227	65	392	684	271
Δραστηριότητες ανθρώπινης υγείας	2.547	1.917	461	1.464	3.842	-1.295
Λιανικό εμπόριο	12.552	9.084	2.138	3.224	14.446	-1.894
Βιομηχανία τροφίμων	6.770	3.573	909	4.304	8.786	-2.016
Καταλύματα	16.911	7.997	1.861	10.579	20.437	-3.526
Δραστηριότητες υπηρεσιών εστίασης	59.833	34.536	6.486	26.455	67.477	-7.644

Στον **πίνακα IX** καταγράφονται οι Κωδικοί Αριθμοί Δραστηριότητας (ΚΑΔ) με τα πέντε (5) υψηλότερα θετικά και τα πέντε (5) υψηλότερα αρνητικά ισοζύγια προσλήψεων - απολύσεων μηνός Αυγούστου 2024.

Πίνακας Χ

ΕΙΔΙΚΟΤΗΤΑ	Ε3 (Αναγγελίες Πρόσληψης)	Ε5 (Αναγγελίες Οικειοθελούς Αποχώρησης)	Ε6 (Καταγγελίες Συμβάσεων Αορίστου Χρόνου)	Ε7 (Λήξεις Συμβάσεων Ορισμένου Χρόνου)	ΣΥΝΟΛΟ ΑΠΟΧ/ΣΕΩΝ Ε5+Ε6+Ε7	ΙΣΟΖΥΓΙΟ Ε3 - (Ε5+Ε6+Ε7)
Καθαριστές και καθαρίστριες	15.116	2.202	785	3.078	6.065	9.051
Διδακτικό προσωπικό, καθηγητές, δάσκαλοι, κτλ	4.750	197	186	1.032	1.415	3.335
Μουσικοί, χορευτές και άλλοι καλλιτέχνες	23.419	2.875	378	18.551	21.804	1.615
Υπάλληλοι γραφείου	18.463	7.569	2.707	7.108	17.384	1.079
Βρεφοκόμοι, νηπιαγωγοί και βοηθητικό εκπαιδευτικό προσωπικό προσχολικής ηλικίας	3.387	263	210	1.889	2.362	1.025
Οδηγοί	3.544	847	303	1.607	2.757	787
Συνοδοί μαθητών	810	24	21	146	191	619
Χειριστές μηχανημάτων συσκευασίας και επεξεργασίας τροφίμων και γεωργικών ειδών	1.916	542	253	522	1.317	599
Αποθηκάριοι	1.970	790	176	642	1.608	362
Φωτογράφοι και χειριστές εικονοληπτικού και ηχογραφικού υλικού	1.343	91	19	877	987	356

Στον **πίνακα Χ** καταγράφονται τα δέκα επαγγέλματα, ανά Στατιστική Ταξινόμηση Επαγγελματών (ΣΤΕΠ), με τα υψηλότερα θετικά ισοζύγια προσλήψεων – απολύσεων, για το μήνα Αύγουστο του έτους 2024.

Πίνακας ΧΙ

ΠΕΡΙΦΕΡΕΙΑ	Αριθμός Επιχειρησιακών	Αριθμός Εργαζομένων	Ποσοστό Μεταβολής Μισθού (%)
Αν. Μακεδονίας & Θράκης	-	-	-
Αττικής	3	3.824	7,30%
Βορείου Αιγαίου	-	-	-
Δυτικής Ελλάδας	-	-	-
Δυτικής Μακεδονίας	-	-	-
Ηπείρου	-	-	-
Θεσσαλίας	1	29	3,50%
Ιονίων Νήσων	-	-	-
Κεντρικής Μακεδονίας	2	387	5,00%
Κρήτης	-	-	-
Νοτίου Αιγαίου	-	-	-
Πελοποννήσου	-	-	-
Στερεάς Ελλάδας	-	-	-
ΣΥΝΟΛΟ	6	4.240	7,06%

Στον **πίνακα ΧΙ** παρουσιάζονται τα στοιχεία των επιχειρησιακών συμβάσεων που κατατέθηκαν, ανά περιφέρεια, κατά το μήνα Αύγουστο 2024, και προβλέπουν μεταβολή μισθού.

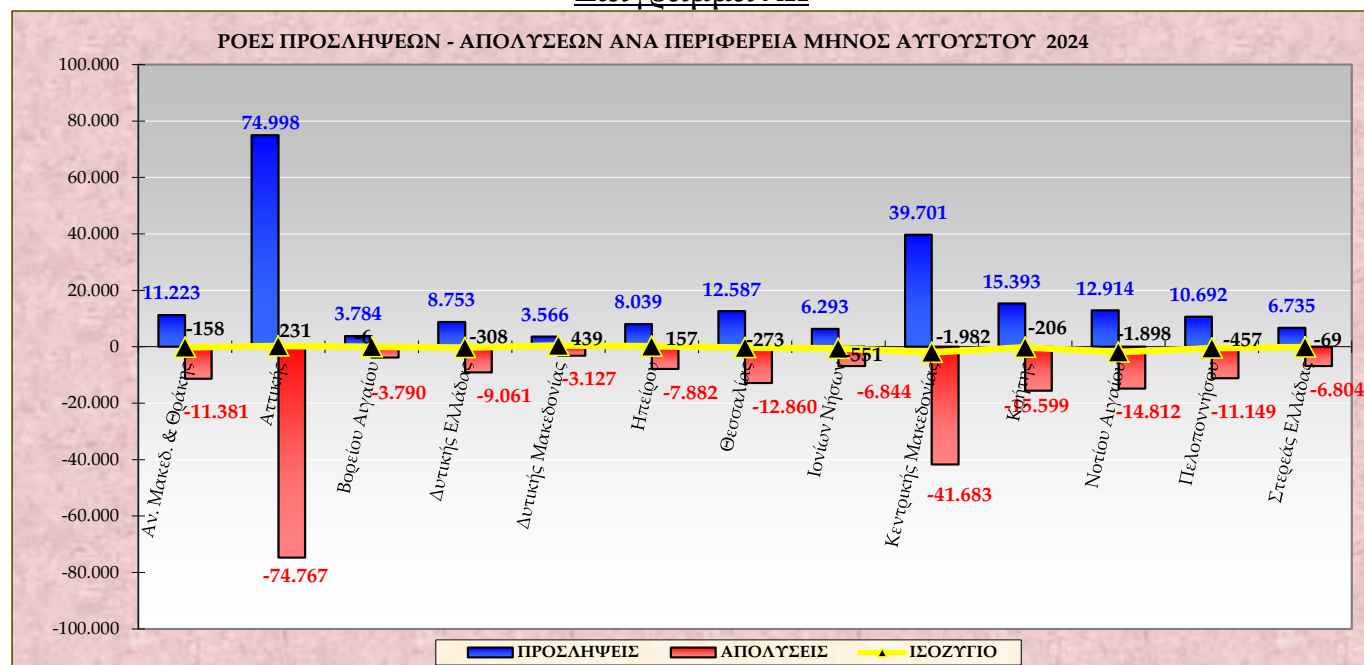
***Σημείωση:** Κατά το διάστημα 01.08.2024 – 31.08.2024, κατατέθηκαν στο «ΠΣ ΕΡΓΑΝΗ» είκοσι (20) επιπλέον έγκυρες επιχειρησιακές συμβάσεις που αφορούσαν 12.251 εργαζόμενους, στις οποίες δεν υπήρξε καμία μεταβολή μισθού.

Πίνακας XII

ΠΕΡΙΦΕΡΕΙΑ	Ε3 (Αναγγελίες Πρόσληψης)	Ε5 (Αναγγελίες Οικειοθελούς Αποχώρησης)	Ε6 (Καταγγελίες Συμβάσεων Αορίστου Χρόνου)	Ε7 (Λήξεις Συμβάσεων Ορισμένου Χρόνου)	ΣΥΝΟΛΟ ΑΠΟΧ/ΣΕΩΝ Ε5+Ε6+Ε7	ΙΣΟΖΥΓΙΟ Ε3-(Ε5+Ε6+Ε7)
Αν. Μακεδ. & Θράκης	11.223	4.602	1.055	5.724	11.381	-158
Αττικής	74.998	33.413	9.318	32.036	74.767	231
Βορείου Αιγαίου	3.784	1.433	279	2.078	3.790	-6
Δυτικής Ελλάδας	8.753	3.660	915	4.486	9.061	-308
Δυτικής Μακεδονίας	3.566	1.163	225	1.739	3.127	439
Ηπείρου	8.039	2.452	400	5.030	7.882	157
Θεσσαλίας	12.587	4.912	1.455	6.493	12.860	-273
Ιονίων Νήσων	6.293	2.407	659	3.778	6.844	-551
Κεντρικής Μακεδονίας	39.701	18.479	4.398	18.806	41.683	-1.982
Κρήτης	15.393	5.418	1.153	9.028	15.599	-206
Νοτίου Αιγαίου	12.914	6.620	2.312	5.880	14.812	-1.898
Πελοποννήσου	10.692	4.833	1.036	5.280	11.149	-457
Στερεάς Ελλάδας	6.735	3.298	730	2.776	6.804	-69
ΣΥΝΟΛΟ	214.678	92.690	23.935	103.134	219.759	-5.081

Στον πίνακα XII καταγράφονται οι ροές μισθωτής απασχόλησης και το ισοζύγιο, συνοπτικά ανά περιφέρεια για το μήνα Αύγουστο 2024.

Διάγραμμα XII



Στο διάγραμμα XII αποτυπώνονται οι ροές προσλήψεων – απολύσεων και το ισοζύγιο ανά περιφέρεια κατά το μήνα Αύγουστο 2024.

Στον πίνακα XIII που ακολουθεί καταγράφεται το ισοζύγιο ροών μισθωτής απασχόλησης από 01.08.2024 – 31.08.2024, ανά Περιφερειακή Ενότητα και αντίστοιχα στον πίνακα XIV καταγράφεται το ισοζύγιο ροών μισθωτής απασχόλησης από 01.01.2024 – 31.08.2024, ανά Περιφερειακή Ενότητα.

Πίνακας XIII

ΑΥΓΟΥΣΤΟΣ 2024 ΠΕΡΙΦΕΡΕΙΑ	ΠΕΡΙΦΕΡΕΙΑΚΗ ΕΝΟΤΗΤΑ	Ε3 (Αναγγελίες Πρόσληψης)	Ε5 (Αναγγελίες Οικειοθελούς Αποχώρησης)	Ε6 (Καταγγελίες Συμβάσεων Αορίστου Χρόνου)	Ε7 (Λήξεις Συμβάσεων Ορισμένου Χρόνου)	ΣΥΝΟΛΟ ΑΠΟΧ/ΣΕΩΝ Ε5+Ε6+Ε7	ΙΣΟΖΥΓΙΟ Ε3 -(Ε5+Ε6+Ε7)
ΑΝΑΤΟΛΙΚΗΣ ΜΑΚΕΔΟΝΙΑΣ, ΘΡΑΚΗΣ	ΔΡΑΜΑΣ	1.254	424	120	572	1.116	138
	ΕΒΡΟΥ	2.003	954	185	1.133	2.272	-269
	ΘΑΣΟΥ	648	433	155	377	965	-317
	ΚΑΒΑΛΑΣ	2.965	1.399	400	1.420	3.219	-254
	ΞΑΝΘΗΣ	2.634	763	78	1.370	2.211	423
	ΡΟΔΟΠΗΣ	1.719	629	117	852	1.598	121
ΑΤΤΙΚΗΣ	ΑΝΑΤΟΛΙΚΗΣ ΑΤΤΙΚΗΣ	12.044	4.694	1.375	5.285	11.354	690
	ΒΟΡΕΙΟΥ ΤΟΜΕΑ	12.207	5.265	1.350	5.032	11.647	560
	ΔΥΤΙΚΗΣ ΑΤΤΙΚΗΣ	2.539	1.770	376	556	2.702	-163
	ΔΥΤΙΚΟΥ ΤΟΜΕΑ	5.348	2.550	632	1.386	4.568	780
	ΚΕΝΤΡΙΚΟΥ ΤΟΜΕΑ	23.868	10.031	2.474	12.617	25.122	-1.254
	ΝΗΣΩΝ	920	477	196	356	1.029	-109
	ΝΟΤΙΟΥ ΤΟΜΕΑ	10.206	4.985	1.188	4.018	10.191	15
	ΠΕΙΡΑΙΩΣ	7.866	3.641	1.727	2.786	8.154	-288
ΒΟΡΕΙΟΥ ΑΙΓΑΙΟΥ	ΙΚΑΡΙΑΣ	112	32	9	68	109	3
	ΛΕΣΒΟΥ	1.436	493	143	807	1.443	-7
	ΛΗΜΝΟΥ	315	185	42	86	313	2
	ΣΑΜΟΥ	949	180	39	614	833	116
	ΧΙΟΥ	972	543	46	503	1.092	-120
ΔΥΤΙΚΗΣ ΕΛΛΑΔΑΣ	ΑΙΤΩΛΟΑΚΑΡΝΑΝΙΑΣ	1.826	678	147	952	1.777	49
	ΑΧΑΪΑΣ	5.142	2.266	532	2.414	5.212	-70
	ΗΛΕΙΑΣ	1.785	716	236	1.120	2.072	-287
ΔΥΤΙΚΗΣ ΜΑΚΕΔΟΝΙΑ	ΓΡΕΒΕΝΩΝ	398	141	18	192	351	47
	ΚΑΣΤΟΡΙΑΣ	644	141	52	404	597	47
	ΚΟΖΑΝΗΣ	1.865	621	131	871	1.623	242
	ΦΛΩΡΙΝΑΣ	659	260	24	272	556	103
ΗΠΕΙΡΟΥ	ΑΡΤΑΣ	1.210	291	62	738	1.091	119
	ΘΕΣΠΡΩΤΙΑΣ	1.308	415	60	900	1.375	-67
	ΙΩΑΝΝΙΝΩΝ	3.851	1.123	175	2.374	3.672	179
	ΠΡΕΒΕΖΑΣ	1.670	623	103	1.018	1.744	-74
ΘΕΣΣΑΛΙΑΣ	ΚΑΡΔΙΤΣΑΣ	1.500	547	104	557	1.208	292
	ΛΑΡΙΣΑΣ	5.259	2.008	442	3.545	5.995	-736
	ΜΑΓΝΗΣΙΑΣ	3.181	1.260	501	1.289	3.050	131
	ΣΠΟΡΑΔΩΝ	441	326	227	154	707	-266
	ΤΡΙΚΑΛΩΝ	2.206	771	181	948	1.900	306

ΑΥΓΟΥΣΤΟΣ 2024 ΠΕΡΙΦΕΡΕΙΑ (συνέχεια)	ΠΕΡΙΦΕΡΕΙΑΚΗ ΕΝΟΤΗΤΑ	Ε3 (Αναγγελίες Πρόσληψης)	Ε5 (Αναγγελίες Οικειοθελούς Αποχώρησης)	Ε6 (Καταγγελίες Συμβάσεων Αορίστου Χρόνου)	Ε7 (Λήξεις Συμβάσεων Ορισμένου Χρόνου)	ΣΥΝΟΛΟ ΑΠΟΧ/ΣΕΩΝ Ε5+Ε6+Ε7	ΙΣΟΖΥΓΙΟ Ε3 -(Ε5+Ε6+Ε7)
ΙΟΝΙΩΝ ΝΗΣΩΝ	ΖΑΚΥΝΘΟΥ	1.589	544	114	1.136	1.794	-205
	ΙΘΑΚΗΣ	32	20	7	5	32	0
	ΚΕΡΚΥΡΑΣ	3.022	1.139	367	1.707	3.213	-191
	ΚΕΦΑΛΛΗΝΙΑΣ	895	378	102	451	931	-36
	ΛΕΥΚΑΔΑΣ	755	326	69	479	874	-119
ΚΕΝΤΡΙΚΗΣ ΜΑΚΕΔΟΝΙΑΣ	ΗΜΑΘΙΑΣ	2.113	989	204	1.290	2.483	-370
	ΘΕΣΣΑΛΟΝΙΚΗΣ	22.495	9.196	2.299	8.877	20.372	2.123
	ΚΙΛΚΙΣ	642	323	58	274	655	-13
	ΠΕΛΛΑΣ	3.256	1.306	187	2.472	3.965	-709
	ΠΙΕΡΙΑΣ	3.656	2.001	250	1.617	3.868	-212
	ΣΕΡΡΩΝ	2.007	602	177	971	1.750	257
	ΧΑΛΚΙΔΙΚΗΣ	5.532	4.062	1.223	3.305	8.590	-3.058
ΚΡΗΤΗΣ	ΗΡΑΚΛΕΙΟΥ	6.628	2.577	566	3.939	7.082	-454
	ΛΑΣΙΘΙΟΥ	2.076	599	126	1.254	1.979	97
	ΡΕΘΥΜΝΟΥ	2.071	841	131	1.063	2.035	36
	ΧΑΝΙΩΝ	4.618	1.401	330	2.772	4.503	115
ΝΟΤΙΟΥ ΑΙΓΑΙΟΥ	ΑΝΔΡΟΥ	218	169	80	47	296	-78
	ΘΗΡΑΣ	2.867	975	362	1.743	3.080	-213
	ΚΑΛΥΜΝΟΥ	431	284	125	94	503	-72
	ΚΑΡΠΑΘΟΥ	121	51	53	49	153	-32
	ΚΕΑΣ-ΚΥΘΟΝΟΥ	357	181	135	24	340	17
	ΚΩ	1.254	721	79	644	1.444	-190
	ΜΗΛΟΥ	435	243	151	97	491	-56
	ΜΥΚΟΝΟΥ	1.448	821	414	781	2.016	-568
	ΝΑΞΟΥ	721	395	174	305	874	-153
	ΠΑΡΟΥ	941	586	305	301	1.192	-251
	ΡΟΔΟΥ	3.348	1.659	305	1.528	3.492	-144
	ΣΥΡΟΥ	422	275	76	144	495	-73
ΤΗΝΟΥ	351	260	53	123	436	-85	
ΠΕΛΟΠΟΝΝΗΣΟΥ	ΑΡΓΟΛΙΔΑΣ	2.010	861	283	661	1.805	205
	ΑΡΚΑΔΙΑΣ	1.469	666	110	691	1.467	2
	ΚΟΡΙΝΘΙΑΣ	2.590	1.138	250	1.714	3.102	-512
	ΛΑΚΩΝΙΑΣ	1.555	655	99	799	1.553	2
	ΜΕΣΣΗΝΙΑΣ	3.068	1.513	294	1.415	3.222	-154
ΣΤΕΡΕΑΣ ΕΛΛΑΔΑΣ	ΒΟΙΩΤΙΑΣ	1.472	801	154	573	1.528	-56
	ΕΥΒΟΙΑΣ	2.861	1.535	375	1.134	3.044	-183
	ΕΥΡΥΤΑΝΙΑΣ	145	39	12	83	134	11
	ΦΘΙΩΤΙΔΑΣ	1.726	716	156	661	1.533	193
	ΦΩΚΙΔΑΣ	531	207	33	325	565	-34
ΣΥΝΟΛΟ		214.678	92.690	23.935	103.134	219.759	-5.081

Πίνακας XIV

01.01.2024 – 31.08.2024 ΠΕΡΙΦΕΡΕΙΑ	ΠΕΡΙΦΕΡΕΙΑΚΗ ΕΝΟΤΗΤΑ	Ε3 (Αναγγελίες Πρόσληψης)	Ε5 (Αναγγελίες Οικειοθελούς Αποχώρησης)	Ε6 (Καταγγελίες Συμβάσεων Αορίστου Χρόνου)	Ε7 (Λήξεις Συμβάσεων Ορισμένου)	ΣΥΝΟΛΟ ΑΠΟΧ/ΣΕΩΝ Ε5+Ε6+Ε7	ΙΣΟΖΥΓΙΟ Ε3 -(Ε5+Ε6+Ε7)
ΑΝΑΤΟΛΙΚΗΣ ΜΑΚΕΔΟΝΙΑΣ, ΘΡΑΚΗΣ	ΔΡΑΜΑΣ	9.509	3.535	1.144	4.790	9.469	40
	ΕΒΡΟΥ	14.547	5.558	1.487	7.612	14.657	-110
	ΘΑΣΟΥ	10.061	1.610	672	1.918	4.200	5.861
	ΚΑΒΑΛΑΣ	23.462	8.134	2.982	9.216	20.332	3.130
	ΞΑΝΘΗΣ	16.089	5.089	1.074	9.511	15.674	415
	ΡΟΔΟΠΗΣ	11.487	4.914	917	5.803	11.634	-147
ΑΤΤΙΚΗΣ	ΑΝΑΤΟΛΙΚΗΣ	125.967	41.354	12.310	65.956	119.620	6.347
	ΒΟΡΕΙΟΥ ΤΟΜΕΑ	135.664	58.728	14.763	73.380	146.871	-11.207
	ΔΥΤΙΚΗΣ ΑΤΤΙΚΗΣ	29.460	16.764	4.673	7.455	28.892	568
	ΔΥΤΙΚΟΥ ΤΟΜΕΑ	54.505	29.234	7.922	24.743	61.899	-7.394
	ΚΕΝΤΡΙΚΟΥ ΤΟΜΕΑ	279.552	110.108	27.843	157.020	294.971	-15.419
	ΝΗΣΩΝ	12.762	3.043	1.079	2.886	7.008	5.754
	ΝΟΤΙΟΥ ΤΟΜΕΑ	115.413	53.095	13.182	54.158	120.435	-5.022
	ΠΕΙΡΑΙΩΣ	79.196	36.484	16.804	33.963	87.251	-8.055
ΒΟΡΕΙΟΥ ΑΙΓΑΙΟΥ	ΙΚΑΡΙΑΣ	1.091	108	36	216	360	731
	ΛΕΣΒΟΥ	11.635	3.484	863	4.775	9.122	2.513
	ΛΗΜΝΟΥ	2.367	565	206	336	1.107	1.260
	ΣΑΜΟΥ	7.593	1.017	278	2.701	3.996	3.597
	ΧΙΟΥ	7.492	2.714	435	3.244	6.393	1.099
ΔΥΤΙΚΗΣ ΕΛΛΑΔΑΣ	ΑΙΤΩΛΟΑΚΑΡΝΑΝΙΑΣ	14.292	4.720	1.445	7.693	13.858	434
	ΑΧΑΪΑΣ	47.472	19.318	5.257	23.401	47.976	-504
	ΗΛΕΙΑΣ	15.558	4.053	1.774	6.751	12.578	2.980
ΔΥΤΙΚΗΣ ΜΑΚΕΔΟΝΙΑ	ΓΡΕΒΕΝΩΝ	2.556	1.081	174	1.242	2.497	59
	ΚΑΣΤΟΡΙΑΣ	4.854	1.493	452	3.282	5.227	-373
	ΚΟΖΑΝΗΣ	13.524	5.571	1.426	8.038	15.035	-1.511
	ΦΛΩΡΙΝΑΣ	3.972	1.886	261	2.046	4.193	-221
ΗΠΕΙΡΟΥ	ΑΡΤΑΣ	7.364	2.235	619	5.228	8.082	-718
	ΘΕΣΠΡΩΤΙΑΣ	9.229	2.367	451	4.009	6.827	2.402
	ΙΩΑΝΝΙΝΩΝ	30.096	10.440	1.537	19.242	31.219	-1.123
	ΠΡΕΒΕΖΑΣ	13.873	2.942	660	5.961	9.563	4.310
ΘΕΣΣΑΛΙΑΣ	ΚΑΡΔΙΤΣΑΣ	10.663	4.540	899	4.907	10.346	317
	ΛΑΡΙΣΑΣ	40.007	15.241	3.895	21.172	40.308	-301
	ΜΑΓΝΗΣΙΑΣ	25.328	9.580	3.516	11.575	24.671	657
	ΣΠΟΡΑΔΩΝ	9.202	1.263	786	634	2.683	6.519
	ΤΡΙΚΑΛΩΝ	16.398	6.668	1.677	8.101	16.446	-48

01.01.2024 – 31.08.2024 ΠΕΡΙΦΕΡΕΙΑ (συνέχεια)	ΠΕΡΙΦΕΡΕΙΑΚΗ ΕΝΟΤΗΤΑ	Ε3 (Αναγγελίες Πρόσληψης)	Ε5 (Αναγγελίες Οικειοθελούς Αποχώρησης)	Ε6 (Καταγγελίες Συμβάσεων Αορίστου Χρόνου)	Ε7 (Λήξεις Συμβάσεων Ορισμένου Χρόνου)	ΣΥΝΟΛΟ ΑΠΟΧ/ΣΕΩΝ Ε5+Ε6+Ε7	ΙΣΟΖΥΓΙΟ Ε3 -(Ε5+Ε6+Ε7)
ΙΟΝΙΩΝ ΝΗΣΩΝ	ΖΑΚΥΝΘΟΥ	27.103	3.376	704	5.877	9.957	17.146
	ΙΘΑΚΗΣ	611	83	39	29	151	460
	ΚΕΡΚΥΡΑΣ	52.185	7.770	2.440	14.307	24.517	27.668
	ΚΕΦΑΛΛΗΝΙΑΣ	13.566	2.109	569	2.980	5.658	7.908
	ΛΕΥΚΑΔΑΣ	10.464	1.838	439	2.369	4.646	5.818
ΚΕΝΤΡΙΚΗΣ ΜΑΚΕΔΟΝΙΑΣ	ΗΜΑΘΙΑΣ	20.892	6.699	2.293	10.281	19.273	1.619
	ΘΕΣΣΑΛΟΝΙΚΗΣ	201.201	88.254	24.122	98.559	210.935	-9.734
	ΚΙΛΚΙΣ	6.345	2.795	728	2.921	6.444	-99
	ΠΕΛΛΑΣ	30.509	8.093	1.625	17.723	27.441	3.068
	ΠΙΕΡΙΑΣ	27.779	10.567	2.007	10.105	22.679	5.100
	ΣΕΡΡΩΝ	14.582	5.323	1.507	8.516	15.346	-764
	ΧΑΛΚΙΔΙΚΗΣ	59.041	14.547	4.043	13.475	32.065	26.976
ΚΡΗΤΗΣ	ΗΡΑΚΛΕΙΟΥ	87.468	22.980	4.657	28.823	56.460	31.008
	ΛΑΣΙΘΙΟΥ	25.321	4.308	1.093	9.579	14.980	10.341
	ΡΕΘΥΜΝΟΥ	28.208	5.722	1.145	8.629	15.496	12.712
	ΧΑΝΙΩΝ	52.108	10.426	2.372	18.692	31.490	20.618
ΝΟΤΙΟΥ ΑΙΓΑΙΟΥ	ΑΝΔΡΟΥ	2.140	485	204	217	906	1.234
	ΘΗΡΑΣ	36.339	5.834	1.951	7.583	15.368	20.971
	ΚΑΛΥΜΝΟΥ	4.910	943	479	798	2.220	2.690
	ΚΑΡΠΑΘΟΥ	2.320	229	185	185	599	1.721
	ΚΕΑΣ - ΚΥΘΟΥ	2.286	516	244	116	876	1.410
	ΚΩ	27.990	4.507	572	3.941	9.020	18.970
	ΜΗΛΟΥ	6.032	945	499	355	1.799	4.233
	ΜΥΚΟΝΟΥ	25.837	4.428	1.710	3.277	9.415	16.422
	ΝΑΞΟΥ	10.052	1.570	595	1.273	3.438	6.614
	ΠΑΡΟΥ	13.377	2.435	1.233	1.492	5.160	8.217
	ΡΟΔΟΥ	63.832	11.539	2.684	13.442	27.665	36.167
	ΣΥΡΟΥ	5.073	1.540	524	2.283	4.347	726
	ΤΗΝΟΥ	4.034	834	187	822	1.843	2.191
ΠΕΛΟΠΟΝΝΗΣΟΥ	ΑΡΓΟΛΙΔΑΣ	19.109	6.365	3.237	6.468	16.070	3.039
	ΑΡΚΑΔΙΑΣ	9.617	3.841	747	4.732	9.320	297
	ΚΟΡΙΝΘΙΑΣ	24.510	7.277	1.993	12.235	21.505	3.005
	ΛΑΚΩΝΙΑΣ	11.400	3.656	876	4.517	9.049	2.351
	ΜΕΣΣΗΝΙΑΣ	26.620	9.284	2.221	8.817	20.322	6.298
ΣΤΕΡΕΑΣ ΕΛΛΑΔΑΣ	ΒΟΙΩΤΙΑΣ	15.293	7.609	1.944	5.607	15.160	133
	ΕΥΒΟΙΑΣ	27.487	9.784	2.756	10.166	22.706	4.781
	ΕΥΡΥΤΑΝΙΑΣ	1.434	303	155	1.119	1.577	-143
	ΦΘΙΩΤΙΔΑΣ	14.541	5.243	1.610	6.970	13.823	718
	ΦΩΚΙΔΑΣ	4.021	1.101	248	2.254	3.603	418
ΣΥΝΟΛΟ		2.227.877	764.094	210.136	954.499	1.928.729	299.148

Πίνακας XV

ΜΗΝΑΣ	Ε3 (Αναγγελίες Πρόσληψης από χειρόγραφες υποβολές)	Μερίδιο συμμετοχής αναγγελιών προσλήψεων από χειρόγραφες υποβολές στο σύνολο των αναγγελιών πρόσληψης μέσω χειρόγραφων υποβολών και Πληροφοριακού Συστήματος «ΕΡΓΑΝΗ»	ΣΥΝΟΛΟ Ε5+Ε6+Ε7 (Καταγγελίες και λήξεις συμβάσεων, αναγγελίες οικειοθελούς αποχώρησης, από χειρόγραφες υποβολές)	Μερίδιο συμμετοχής απολύσεων από χειρόγραφες υποβολές στο σύνολο των απολύσεων μέσω χειρόγραφων υποβολών και Πληροφοριακού Συστήματος «ΕΡΓΑΝΗ»	ΙΣΟΖΥΓΙΟ Ε3-(Ε5+Ε6+Ε7) Προσλήψεων – Απολύσεων μέσω χειρόγραφων υποβολών
2024					
Ιανουάριος	344	0,18%	851	0,37%	-507
Φεβρουάριος	391	0,20%	657	0,38%	-266
Μάρτιος	327	0,13%	563	0,30%	-236
Απρίλιος	488	0,14%	477	0,21%	11
Μάιος	400	0,11%	461	0,19%	-61
Ιούνιος	492	0,14%	382	0,12%	110
Ιούλιος	458	0,15%	461	0,14%	-3
Αύγουστος	317	0,15%	384	0,17%	-67

Στον **πίνακα XV** καταγράφονται οι ροές μισθωτής απασχόλησης ανά μήνα οι οποίες κατατέθηκαν **χειρόγραφα** (εκπρόθεσμες υποβολές – ειδικές κατηγορίες επιχειρήσεων) από 01.01.2024 έως και 31.08.2024 στις περιφερειακές υπηρεσίες της ΔΥΠΙΑ, καθώς επίσης και το μερίδιο συμμετοχής τους στο σύνολο των ροών που αντλούνται τόσο από το Πληροφοριακό Σύστημα «ΕΡΓΑΝΗ» όσο και από τις χειρόγραφες υποβολές.